

Hållbarhetsrapport Brenderup AB 2019

Om hållbarhetsrapporten

Brenderup AB hållbarhetsrapport avser räkenskapsåret 2019. Hållbarhetsrapporten omfattar Brenderup AB (556112-5302). Hållbarhetsrapporten är upprättad i enlighet med bestämmelser i ÅRL 6e och 7e kapitlet.

Vid upprättandet av hållbarhetsrapporten har vägledning av resultatindikatorer hämtats från Global Reporting Initiativ (GRI) men inte används fullt ut. Bakomliggande beräkningsfaktorer för måluppföljning har hämtats från leverantörers redovisning av påverkan.

Affärsmodell

Brenderup AB tillverkar, hyr ut och distribuerar Trailers framför allt för den Skandinaviska marknaden.

Vi är ledande tillverkare i Skandinavien och en av topp 5 tillverkare i Europa. Brenderup AB erbjuder även ett fullsortiment på reservdelar och tillbehör till trailers.

Våra produktionsanläggning finns på Stigamo utanför Jönköping och försäljningskontor finns på de marknader där vi är verksamma.

Vår vision

Att vara första valet för lösningar inom trailers och dess tillbehör och reservdelar.

Brenderup AB vision inom hållbarhet är att vara den ledande aktören inom vår bransch. Detta ska vi uppnå genom att tillsammans med kunder, leverantörer och andra intressenter i vår omgivning verka för att minimera miljöbelastningen från vår verksamhet.

I varje led, från egen produktutveckling, inköp, tillverkning och leverans av produkter beaktas miljöaspekter och dess miljöpåverkan

Vi ska även i varje led verka för en social hållbar utveckling.



Leverantörskedja

Våra största leverantörer finns verksamma på den europiska marknaden där vår egen tillverkningsenhet i Polen är den övervägande största leverantören.

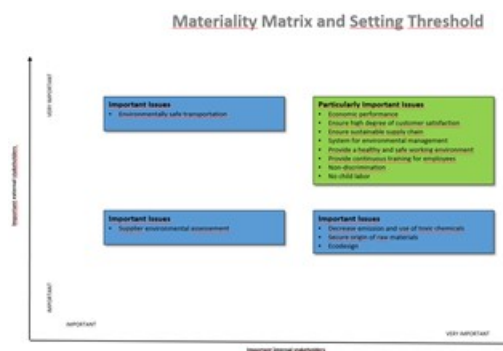
Transporter till vår enhet i Stigamo samt transporter ut av färdiga trailers har stor betydelse för vår verksamhet. För att säkra upp våra riktlinjer gällande leverantörer sker samtliga kontakter och avtal med våra betydande leverantörer sker genom vår inköpsorganisation som har huvudsäte på vår enhet i Polen.

Väsentlighetsanalys

Brenderup AB har tillsammans med våra mest betydande intressenter genomfört en väsentlighetsanalys. Enkät har besvarats av intressenter där frågor rörande de mest betydande aspekter för hållbart företagande samt påverkan av dessa har analyserats.

Grunden i väsentlighetsanalysen har varit, miljö , sociala förhållande, antikorrupcion, mänskliga rättigheter och personalfrågor.

Väsentlighetsanalysen tillsammans med egna värderingar och bedömd påverkan har varit grund för Brenderup AB hållbarhetsarbete.



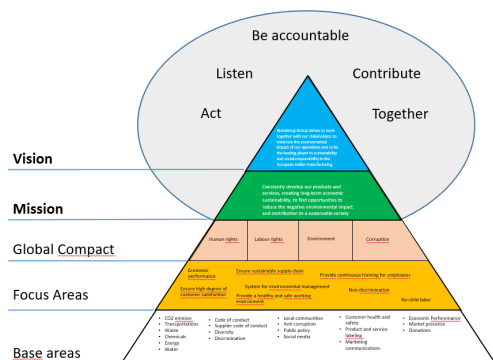
Styrning och ansvar för hållbarhetsarbete i verksamheten

Styrelsen har det övergripande ansvaret för hållbarhetsarbetet i Brenderup AB och utverkar olika policys rörande hållbarhetsarbetet. Framtagna policys bygger på de riktlinjer som framgår av UN Global Compacts 10 principer för hållbart företagande

VD för Brenderup AB ansvarar för att verkställa styrelsen beslut. Som stöd till VD finns ett delegerat ansvar till Miljöansvarig för att driva det löpande arbetet inom hållbart företagande

Styrande dokument och riktlinjer

Brenderup AB har tagit fram vision och mission för vårt hållbarhetsarbete. Tillsammans med vår väsentlighetsanalys och värdeord samt löpande hållbarhetsarbete bildar det en helhetsyn avseende våra värderingar och vårt hållbarhetsarbete.



Styrelsen har under året antaget en uppförande kod för samtliga anställda inom Brenderup AB. Uppförande koden tillsammans med en ny framtagen visseblåsarfunktion vilken är kommunicerad och utbildning har genomförts av samtliga anställda. Uppförande koden är ett dokument i introduktion av nyanställd, där alla får information och utbildning i våra värderingar.. Detta säkerställer att vi på ett korrekt sätt upprätthåller vår affärsetik.

I BCGM finns policies som är framtagna och baserade på UN Global Compacts 10 principer gällande

- Mänskliga rättigheter
- Arbetsrätt
- Miljö
- Korruption

Dessa policies är kommunicerade och öppna för alla anställda i Brenderup AB
Brenderup AB är certifierade enligt ISO 9001-2015 samt ISO 14001-2015

För de mest betydande leverantörerna så finns en Supplier Code of Conduct framtagen och kommunicerad. Supplier Code of Conduct är en del av vårt huvudavtal med leverantörer och skall godkännas av leverantören innan huvudavtal kan skrivas. Vid varje ny omförhandling av avtal skall Supplier Code of Conduct godkännas.

Supplier Code of Conduct är baserat på UN Global Compacts 10 principer och innefattar policies inom följande områden:

- Barnarbete
- Diskriminering
- Disciplinära metoder
- Arbetstid
- Ersättningar
- Hälsa och säkerhet
- Miljö
- Riskhantering

Miljö Ledningssystem

Brenderup AB arbetar ständigt med att förbättra och utveckla våra processer i verksamheten. Vi kartlägger processer, sätter mål och lägger upp handlingsplaner som kontinuerligt följs upp och förändras. Inom hållbarhet har vi utifrån en miljöaspektlista kartlagt aktiviteter som kan orsaka en miljöbelastning. Vi jobbar ständigt för att minimera vår påverkan på den yttre miljön.

Inför 2020 har vi valt att prioritera:

- Energiförbrukning
- Vattenförbrukning
- Avfallshantering
- Kemikalieanvändning
- Interna transporter
- Vår sammantagande påverkan på växthusgasen CO2

Mål – Utfall och utvärdering

Miljö - Energiförbrukning

Vi skall minska vår energiförbrukning med 5% / år med 2017 års värden som bas. Energiförbrukningen består av elektricitet och uppvärmning	Energiförbrukning	2017	2018	2019*
	Fjärrvärme	378 234	409 715	486 426
	Elektricitet	601 118	604 648	435 332
	- varav el från förnybara källor	601 118	604 648	435 332
	Total energiförbrukning	979 352	997 595	921 758

* 2018 var uppvärmd yta samt elanvändning baserat på 6.300 m2 verksamhetsyta
2019 var uppvärmd yta samt elanvändning baserat på 13.000 m2 verksamhetsyta

Energiförbrukning

År	Energiförbrukning
2013	1 150 000
2014	950 000
2015	1 000 000
2016	1 000 000
2017	980 000
2018	1 000 000
2019	920 000

All elektricitet kommer från vattenkraft
Värden av förbrukning kommer från leverantörens uppgifter då avläsning sker med automatik löpande

Under 2019 har all verksamhet skett i vår nya tillverkningsenhet.

Risker

Vi ser idag inte några risker inom vårt miljöområde utan enbart möjligheter till förbättringar. Vi använder idag hållbar energi (vattenkraft) och värmer våra lokaler med fjärrvärme. Belysning är 100% led.

Möjligheter

Undersöka möjligheter att övergå till egenproducerad elektricitet med solpaneler samt inför effektivare styrning av användandet av elektricitet med framför allt sensorer

Miljö - Vattenförbrukning

Vi skall minska vår vattenförbrukning med 5% / år med 2012 års värden som bas.	Vattenförbrukning	2017	2018	2019
	Förbrukning	685.000	686.000	535.000

Vattenförbrukning

År	Vattenförbrukning
2012	1 850 000
2013	1 100 000
2014	750 000
2015	700 000
2016	650 000
2017	685 000
2018	686 000
2019	535 000

Vattenförbrukning kommer enbart från sanitär förbrukning. Vi har inget processvatten.
Ackumulerad besparing med 2012 som basår motsvarar ca 24.000.000 33 cl vattenflaskor
Värden av vattenförbrukning kommer från manuell avläsning av vattenmätare

Risker

Vi ser inga risker inom vattenförbrukning. Vi följer vår förbrukning löpande och kan därmed se variationer och vidtaga åtgärder vid behov. Brenderup AB använder inte vatten i några processer.

Möjligheter

Då vår förbrukning av vatten enbart härrör till sanitär förbrukning så skall vi införa vattenbegränsare i kranar och andra utrustningar.

Miljö – Påverkan av växthusgas CO2

<p>Vi skall minska vår påverkan av växthusgas med 50% till år 2020</p> <p>I vår påverkan av CO2 ingår följande områden:</p> <ul style="list-style-type: none"> • Elektricitet • Uppvärmning • Bränsle för våra interna transporter • Bränsle för våra tjänstebilar <p>Omräkningsfaktorer är hämtade från våra leverantörer</p>	<table border="1"> <thead> <tr> <th>Påverkan CO2</th> <th>2017</th> <th>2018</th> <th>2019</th> </tr> </thead> <tbody> <tr> <td>Påverkan</td> <td>144.817</td> <td>155.612</td> <td>151.877</td> </tr> </tbody> </table>	Påverkan CO2	2017	2018	2019	Påverkan	144.817	155.612	151.877														
Påverkan CO2	2017	2018	2019																				
Påverkan	144.817	155.612	151.877																				
<p style="text-align: center;">Miljöpåverkan CO2</p> <table border="1"> <caption>Miljöpåverkan CO2 (Antal kg)</caption> <thead> <tr> <th>År</th> <th>Antal kg</th> </tr> </thead> <tbody> <tr><td>Basår 2010</td><td>750 000</td></tr> <tr><td>2011</td><td>600 000</td></tr> <tr><td>2012</td><td>550 000</td></tr> <tr><td>2013</td><td>350 000</td></tr> <tr><td>2014</td><td>300 000</td></tr> <tr><td>2015</td><td>350 000</td></tr> <tr><td>2016</td><td>300 000</td></tr> <tr><td>2017</td><td>150 000</td></tr> <tr><td>2018</td><td>150 000</td></tr> <tr><td>2019</td><td>150 000</td></tr> </tbody> </table>		År	Antal kg	Basår 2010	750 000	2011	600 000	2012	550 000	2013	350 000	2014	300 000	2015	350 000	2016	300 000	2017	150 000	2018	150 000	2019	150 000
År	Antal kg																						
Basår 2010	750 000																						
2011	600 000																						
2012	550 000																						
2013	350 000																						
2014	300 000																						
2015	350 000																						
2016	300 000																						
2017	150 000																						
2018	150 000																						
2019	150 000																						
<p>Co2 påverkan har minskat med 80% jämförbart med basår 2012. Åtgärder som har genomförts är att ersätta oljepannor med fjärrvärme samt genomfört aktivt val till förnyelsebart elektricitet</p> <p>All diesel för interna transporter sker med miljödiesel lika Preem Evolution Bio +</p> <p>All vår tjänstebilskörning tankas med miljödiesel. Miljödiesel beräknas reducera utsläpp med 45%</p>																							
<p>Risker</p> <p>Vi ser inga direkta risker av vår påverkan av växthusgasen CO2. Förutom ökad tjänstebilskörning har vi processer internt under kontroll.</p> <p>Möjligheter</p> <p>Öka andelen uttransporter från Brenderup AB till slutkund som drivs med miljöbränsle HVO100. 2019 ligger andelen på ca 50 % av transporterna.</p> <p>Förbättrad transportplanering med optimala leveransrutter.</p>																							

Sociala faktorer – Olyckor och tillbud

<p>0 arbetsplatsolyckor som medför frånvaro</p>	<p style="text-align: center;">Tillbud och olyckor 2019</p> <table border="1"> <caption>Tillbud och olyckor 2019</caption> <thead> <tr> <th>Månad</th> <th>Tillbud</th> <th>Olyckor</th> </tr> </thead> <tbody> <tr><td>Januari</td><td>1</td><td>2</td></tr> <tr><td>Februari</td><td>5</td><td>4</td></tr> <tr><td>Mars</td><td>3</td><td>3</td></tr> <tr><td>April</td><td>2</td><td>1</td></tr> <tr><td>Maj</td><td>1</td><td>0</td></tr> <tr><td>Juni</td><td>1</td><td>0</td></tr> <tr><td>Juli</td><td>1</td><td>3</td></tr> <tr><td>Augusti</td><td>2</td><td>2</td></tr> <tr><td>Septe...</td><td>3</td><td>0</td></tr> <tr><td>Oktober</td><td>2</td><td>0</td></tr> <tr><td>Novem...</td><td>0</td><td>0</td></tr> <tr><td>Decem...</td><td>4</td><td>2</td></tr> </tbody> </table>	Månad	Tillbud	Olyckor	Januari	1	2	Februari	5	4	Mars	3	3	April	2	1	Maj	1	0	Juni	1	0	Juli	1	3	Augusti	2	2	Septe...	3	0	Oktober	2	0	Novem...	0	0	Decem...	4	2
Månad	Tillbud	Olyckor																																						
Januari	1	2																																						
Februari	5	4																																						
Mars	3	3																																						
April	2	1																																						
Maj	1	0																																						
Juni	1	0																																						
Juli	1	3																																						
Augusti	2	2																																						
Septe...	3	0																																						
Oktober	2	0																																						
Novem...	0	0																																						
Decem...	4	2																																						
<p>Målsättning är att få så många tillbud som möjligt registrerade för att ha möjligheten att förhindra tillbud att bli olycka</p>																																								
<p>Risker</p> <p>En risk finns alltid för att en olycka kan uppstå. Brenderup AB förbygger risken för olyckor genom ett aktivt arbete med tillbud samt genom skyddskommitté och skyddsronder</p> <p>Brenderup AB genomför även riskbedömningar vid förändring eller när tillbud så kräver</p>																																								

Sociala faktorer - Personal

Inom ISO 14001-2015 har vi kartlagt våra mest betydande intressenter, både internt och extern. Riskbedömning har utförts och handlingsplaner är framtagna

Våra mest betydande intressenter enligt kartläggning är :

- Medarbetare
- Ägare
- Kunder
- Styrelse

Brenderup AB har säkerhet för våra anställda som första prioritet vid varje möte. Vi arbetar aktivt tillsammans med våra anställda i skyddskommittémöten som sker 4 ggr per år.

Vi följer olyckor och tillbud och åtgärdar källan för att förhindra att det uppstår igen

Vi följer och har rutiner för sjukfrånvaro hos vår personal genom rehabiliteringsrutin och samarbete med företagshälsan

Vi följer och uppdaterar de lagar och andra krav som ställs på Brenderup AB löpande vid förändring

Vi tillhandahåller en handbok med instruktioner och säkerhetsanvisningar för våra produkter

Brenderup AB har nolltolerans mot diskriminering eller särbehandling. Detta framgår tydligt i våra policys och uppförandekod

Brenderup AB genomför lönekartläggning löpande för att motverka oskäliga löneskillnader mellan kvinnor och män

Varje år genomförs medarbetarsamtal där kompetensutveckling är en viktig parameter

Risker

Vi bedömer risken som begränsad då vi har rutiner och policys som styr vårt förhållningssätt

Brenderup AB har 102 personer anställda varav 21 är kvinnor.

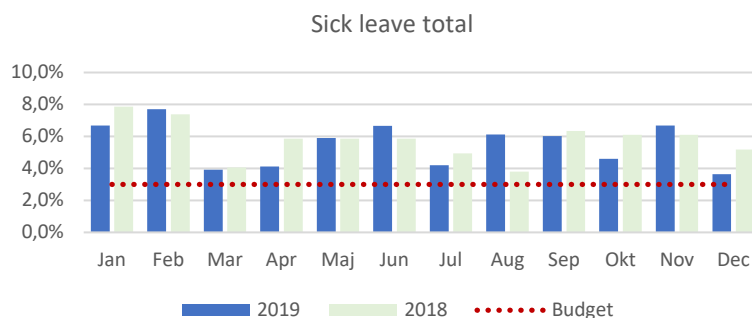
Mångfald

Enligt Brenderup AB:s policy är tolerans och respekt viktiga ingredienser i vår företags kultur. Arbetsförhållandena på varje enhet ska inte begränsa någon på grund av kön, könsidentitet uttryck, etnicitet, religion eller annan tro, funktionshinder, sexuell läggning och ålder från att utföra de jobb vi tillhandahåller .

Anställningsbeslut ska ovillkorligen baseras på yrkesbakgrund, utbildning och färdigheter

Sociala faktorer – Sjukfrånvaro

Målsättning på sjukfrånvaro är genomsnitt 3 % på kollektiva och tjänstemän



Sjukfrånvaro ligger över målet för 2019. Stor del beror på utomstående faktorer såsom influensor. Sjukfrånvaron följs varje månad och vid behov tillsätts resurser enligt rutiner. I sjukfrånvaro ingår långtidssjukfrånvaro

Risker

Vi bedömer risken som begränsad. Nivå över målet men i linje med svensk industri (Ekonomifakta Svenskt näringsliv)

Antikorruption

Brenderup AB har nolltolerans gällande korruption och mutor.

Under 2019 har bolaget inte identifierat några fall respektive anmälningar rörande korruption.

Utbildning har skett för samtliga anställda i vår interna uppförandekod. Kopplat till uppförandekoden finns visseblåsar policy där alla anställda anonymt kan anmäla avvikelse mot vår uppförandekod

Risker

Vi bedömer risken för korruption eller mutor som begränsad. Risk kan uppstå framförallt inom inköpsorganisationen
Vi kräver vid varje avtalsskrivelse att leverantör godkänner uppförande kod och har möjlighet att avbryta avtal om leverantör inte uppfyller uppförandekoden

Möjligheter

Årlig återkommande intern information och utbildning av uppförandekoden

Mänskliga rättigheter - Suppliers Code of Conduct

Totalt har vi 426 leverantörer i leverantörsdatabasen

Vid varje avtalsskrivelse skall uppförande koden signeras av leverantör

76 av våra största och kritiska leverantörer har signerat och godkänt Suppliers Code of Conduct

Risker

I utför idag ingen extern revision hos leverantörer hur uppförande koden efterlevs, största risken kan vara våra leverantörers leverantör verksamma i kritiska områden

Möjligheter

Genomföra riskbedömning av våra kritiska leverantörer med avseende på uppförandekod

Genomföra revision hos leverantörer med högst risk